

INSPIRON 15

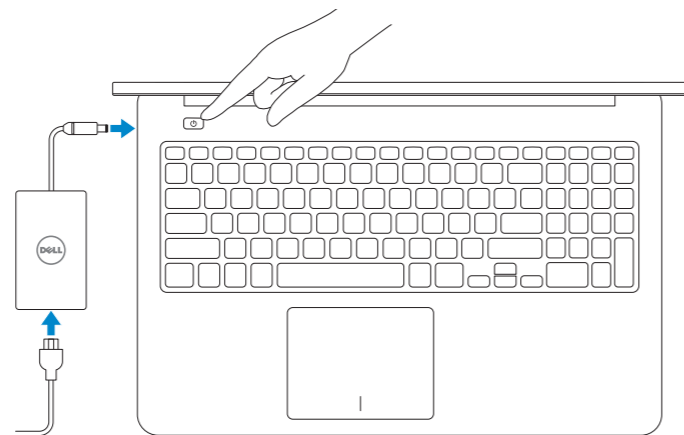
Quick Start Guide

Panduan Pengaktifan Cepat
クイックスタートガイド
빠른 시작 안내서



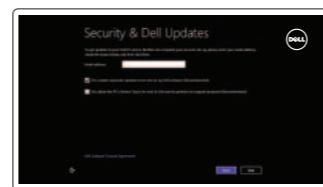
1 Connect the power adapter and turn on your computer

Hubungkan adaptor daya dan hidupkan komputer Anda
電源アダプタを接続し、コンピュータの電源を入れる
전원 어댑터를 연결하고 컴퓨터를 켭니다



2 Finish Windows setup

Selesaikan penataan Windows
Windows セットアップを終了する
Windows 설정을 마칩니다



Enable security and updates
Aktifkan pengamanan dan pemutakhiran
セキュリティとアップデートを有効にする
보안 및 업데이트를 활성화합니다



Connect to your network
Hubungkan ke jaringan Anda
ネットワークに接続する
네트워크에 연결합니다



Sign in to your Microsoft account or create a local account
Masuk ke dalam akun Microsoft Anda atau buat akun lokal
Microsoft アカウントにサインインする、またはローカルアカウントを作成する
Microsoft 계정에 로그인하거나 로컬 계정을 생성합니다

3 Explore resources

Jelajahi sumber daya | 리소스를 검색하는 | 리소스 탐색



Help and Tips
Bantuan dan Tips | ヘルプとヒント
도움말 및 팁



My Dell
Dell Saya | 마이델 | 마이 델



Register your computer
Daftarkan komputer Anda | コンピュータを登録する
컴퓨터 등록

Shortcut keys

Tombol pintasan | 쇼트컷키 | 바로 가기 키



Mute audio
Mematikan audio | 消音する
오디오 음소거



Decrease volume
Menurunkan volume | 音량을下げる
볼륨 감소



Increase volume
Meningkatkan volume | 音량을上げる
볼륨 증가



Play/Pause
Memutar/Menjeda | 再生/一時停止
재생/일시 중지



Launch Search charm
Aktifkan tombol Pencarian | 検索チャームを起動する
검색 참 실행



Launch Share charm
Aktifkan tombol Berbagi
共有チャームを起動する
공유 참 실행



Launch Devices Charm
Aktifkan tombol Perangkat
デバイスチャームを起動する
장치 참 실행



Launch Settings Charm
Aktifkan tombol Pengaturan
설정チャームを起動する
설정 참 실행



Recently-used apps
Aplikasi yang baru digunakan
最近使用したアプリケーション
최근 사용한 앱



Toggle keyboard backlight
Beralih antar lampu latar keyboard
キーボードバックライトを切り替える
키보드 조명 토글



Decrease brightness
Menurunkan kecerahan | 輝度を下げる
밝기 감소



Increase brightness
Meningkatkan kecerahan | 輝度を上げる
밝기 증가



Turn off/on wireless
Mengaktifkan/menonaktifkan nirkabel
ワイヤレスをオン/オフにする
무선 끄기/켜기

NOTE: For more information, see *Specifications* at dell.com/support.

CATATAN: Untuk informasi lebih lanjut, lihat *Specifications* di dell.com/support.

メモ: 詳細は、dell.com/support の仕様を参照してください。

주: 자세한 내용은 사양(dell.com/support)을 참조하십시오.

Product support and manuals

Manual dan dukungan produk
製品サポートとマニュアル
제품 지원 및 설명서

Contact Dell

Hubungi Dell
デルへのお問い合わせ
Dell사에 문의합니다

Regulatory and safety

Regulasi dan keselamatan
認可と安全性
규정 및 안전

Regulatory model and type

Tipe dan model regulasi
認可モデルと認可タイプ
규정 모델 및 유형

Computer model

Model komputer
コンピュータモデル
컴퓨터 모델

dell.com/support

dell.com/support/manuals

dell.com/windows8

dell.com/contactdell

dell.com/regulatory_compliance

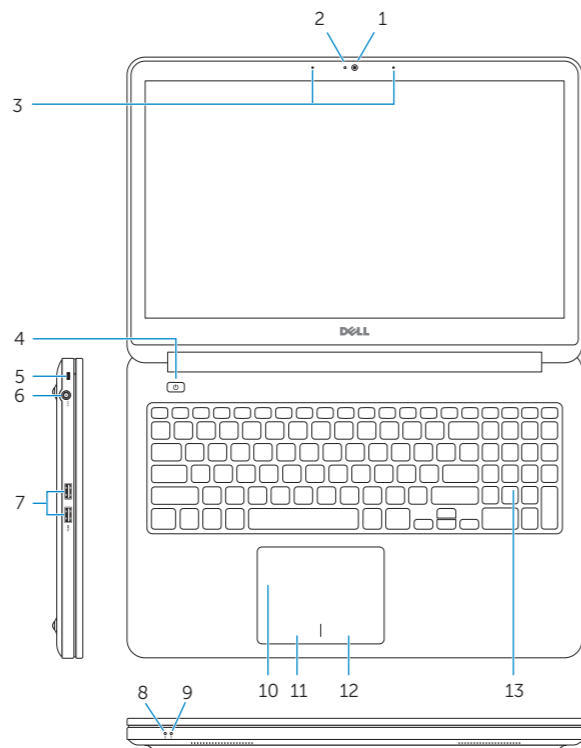
P36F

P36F001

Inspiron 7537

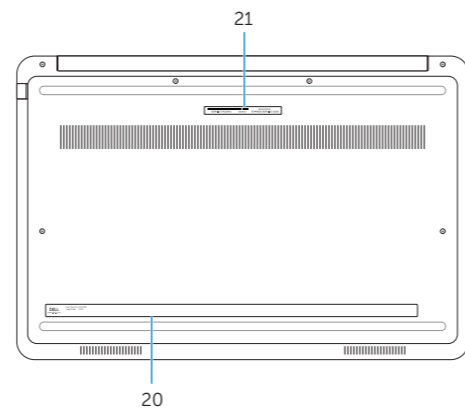
Features

Fitur | 外觀 | 기능



1. Camera
2. Camera-status light
3. Digital-array microphones (2)
4. Power button
5. Security-cable slot
6. Power-adaptor port
7. USB 3.0 ports (2)
8. Battery-status light
9. Hard-drive activity light
10. Touchpad
11. Left-click area
12. Right-click area

13. Backlit keyboard
14. Media-card reader
15. Headset port
16. USB 3.0 port
17. USB 3.0 port with PowerShare
18. HDMI port
19. Network port
20. Regulatory label
21. Service Tag label



1. Kamera
2. Lampu status kamera
3. Mikrofon larik-digital (2)
4. Tombol daya
5. Slot kabel pengaman
6. Port adaptor daya
7. Port USB 3.0 (2)
8. Lampu status baterai
9. Lampu aktivitas hard disk
10. Panel sentuh
11. Area klik kiri
12. Area klik kanan

1. 카메라
2. 카메라스태tus라이트
3. 디지털아레이마이크 (2)
4. 전원버튼
- 5.セキュリティークーブルスロット
6. 전원아다프타포트
7. USB 3.0 포트 (2)
8. 배터리스태tus라이트
9. 하드드라이브액티비티라이트
10. 터치패드
11. 왼쪽클릭エリア
12. 오른쪽클릭エリア

13. Keyboard dengan lampu latar
14. Pembaca kartu media
15. Port headset
16. Port USB 3.0
17. Port USB 3.0 dengan PowerShare
18. Port HDMI
19. Port jaringan
20. Label regulasi
21. Label Tag Servis

13. 백라이트키보드
14. 미디어카드판독기
15. 헤드셋포트
16. USB 3.0 포트
17. PowerShare 기능付き USB 3.0 포트
18. HDMI 포트
19. 네트워크포트
20. 認可ラベル
21. 서비스태그라벨

1. 카메라
2. 카메라 상태 표시등
3. 디지털 어레이 마이크(2개)
4. 전원 버튼
5. 보안 케이블 슬롯
6. 전원 어댑터 포트
7. USB 3.0 포트(2개)
8. 배터리 상태 표시등
9. 하드 드라이브 작동 표시등
10. 터치패드
11. 왼쪽 클릭 영역
12. 오른쪽 클릭 영역

13. 백라이트 키보드
14. 미디어 카드 판독기
15. 헤드셋 포트
16. USB 3.0 포트
17. USB 3.0 포트(PowerShare 포함)
18. HDMI 포트
19. 네트워크 포트
20. 규정 라벨
21. 서비스 태그 라벨

